SHENZHEN FENDA TECHNOLOGY CO.,LTD,GUANGDONG,PRC
ADD: Fenda Hi-Tech Park, Zhoushi Road, Shiyan, Baoan, Shenzhen, Guangdong, PRC
Tel: +86-755-27486668 (800 line) Fax: +86-755-27353777 P.C.: 518108

www.fenda.com

A511 *User Manual*

2.1 COMPUTER MULTIMEDIA SPEAKER

ВНИМАНИЕ:

- Не ползвайте продукта във влажна среда и при висока температура. Пазете от дъжд, изпускане, удар и други наранявания;
- За да избегнете електрически удар и други инциденти, моля не отваряйте десния панел с цел ремонт, без намесата на професионалисти;
- Ако в кутията попаднат частици или течности, моля веднага изключете захранването. При необходимост от ремонт се обърнете към оторизираните за целта организации;
- Изключете захранването и извадете кабела от контакта, когато системата не е в работен режим;
- Пазете от капки или струи вода; не поставяйте съдове, пълни с течности, върху горната част на продукта;
- Осигурете минимум 20мм разстояние на вентилатора от стена или други обекти; не блокирайте въздухоотвода;
- Пазете далеч от огън.

СЪДЪРЖАНИЕ НА ОПАКОВКАТА:

- Събуфер от дървен материал – 1 бр;
- Колонки (с RCA кабел) – 2 бр;
- Ръководство за потребителя;
- Дистанционно с кабел.

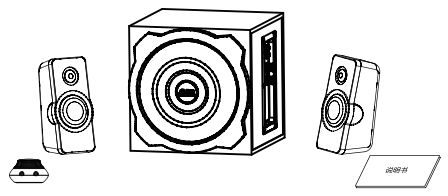

ДИАГРАМА НА ДЕСНИЯ СТРАНИЧЕН ПАНЕЛ:

1. Бутон за усилване или намаляване на звука;
2. Бутон за ниски честоти;
3. Аудио изход;
4. Аудио вход;
5. Бутон за изключване и включване;
6. Захранващ кабел.
7. Слушалки

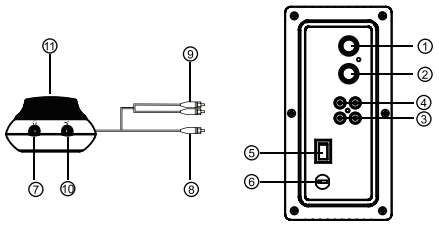

СПЕЦИФИКАЦИЯ:

- Изходяща мощност : 16Wx2+ 20W (RMS)
- Размери и импеданс на говорителите:
  - Събуфер: 6.5”, 4 Ом
  - Тонколони: 3”, 4 Ом
- Работно напрежение: 220-240V ~ 50/60Hz 0.3A
- Съотношение сигнал/шум: >65 dB
- Прослушване между каналите: >35 dB
- Размери:
  - Тонколонки: W98xD207xH97mm
  - Събуфер: W252xD252xH269mm
- Тегло: 4.12 кг.

ИНСТАЛИРАНЕ:

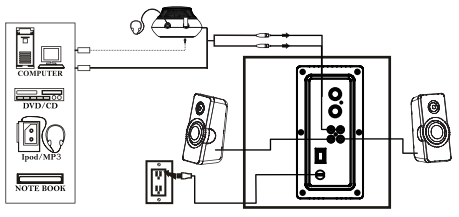

1. Свържете кабела на тонколонките с изхода на събуфера в съответния цвят;
2. Пъхнете кабела за входящ сигнал (RCA сокет) във входящия порт на събуфера, а другият му край свържете с изхода от вашата аудио/видео система в съответния цвят;
3. Включете захранващия кабел;
4. Поставете всички бутони на минимум и тогава включете бутона ON.
5. Настройте всички бутони на желаното от вас ниво.
6. Преди да изключите захранването поставете всички бутони на минимум;
7. Съвет: моля не поставяйте бутона за звук на максимални нива, за да не се стига до загуба на слух; системата е с високи изходни нива на звука.

展开尺寸	290X110MM
成型尺寸	145X110MM
材质要求	128g铜版纸
印刷要求	单黑印刷
工艺要求	对折
页码数(页)	2页

F&D奋达科技		时 间	20151027	订单号	业务下单
品 牌	F&D	公司型号	A511(2013版)	客户型号	A511
版 本	A0	设计内容	说明书	料 号	17.7.030.0783
电 子		电 声		结 构	
设计者	杨改改	标准化		核 准	
复 核		项目经理			